

Guía metodológica para el diligenciamiento vía web de la información de residuos generados en la atención en salud

Reporte Información

Plataforma RH1– GIRAS

**Gestión Integral de Residuos
Generados en la Atención en Salud**



Giras

Reporte Información Plataforma RH1

1

Ingrese a la página electrónica de la Corporación Autónoma Regional de las Cuencas de los Ríos Negro y Nare “Cornare” www.cornare.gov.co En la parte central localice el link **TRÁMITES Y SERVICIOS**, del cual se despliega un cuadro de diálogo y hacemos click en **RESIDUOS**



The screenshot shows the website of the Corporación Autónoma Regional de las Cuencas de los Ríos Negro y Nare (Cornare). The browser address bar shows 'www.cornare.gov.co'. The page header includes the Cornare logo and the text 'CORPORACIÓN AUTÓNOMA REGIONAL DE LAS CUENCAS DE LOS RÍOS NEGRO Y NARE'. A navigation menu is visible with the following items: 'TRÁMITES Y SERVICIOS', 'CONTRATACIÓN', 'NOTIFICACIONES', and 'CONTÁCTENOS'. The 'TRÁMITES Y SERVICIOS' menu is expanded, showing a list of services: 'TRÁMITES AMBIENTALES' (Recurso Agua, Recurso Bosque y Biodiversidad, Recurso Aire, Licencia Ambiental, Plan Contingencia Derrames), 'SIUR' (RUA), 'SERVICIOS AMBIENTALES' (Laboratorio de Aguas), and 'CONTROL AMBIENTAL' (Registro Libro de Operaciones, SISF (Salvoconductos)). The 'RESIDUOS' section is highlighted, showing 'Registro RESPOL' and 'Inventario PCB'. A yellow circle with the number '1' is overlaid on the 'RESIDUOS' section.

Giras

Gestión Integral de Residuos
Generados en la Atención en Salud



Reporte Información Plataforma RH1

2

Luego de haber dado click a **RESIDUOS**, este nos direcciona hacia la ventana donde se encuentran alojadas las plataformas GIRAS –RH1, RESPEL, PCB y otros enlaces de interés, en donde elegimos la plataforma para reportar la información **GIRAS –RH1**.



Giras

Gestión Integral de Residuos
Generados en la Atención en Salud



Reporte Información Plataforma RH1

3

Para acceder a la plataforma, el generador, deberá diligenciar CC o NIT de la empresa o establecimiento e ingresar la clave que eligió (mayúsculas, minúsculas y números) y que fue validada en el correo de aprobación del registro; luego click en **INGRESAR**.

Inicio

C.C./NIT

Contraseña

Ingresar

[Regístrate](#)
[Olvidé mis datos](#)

Giras

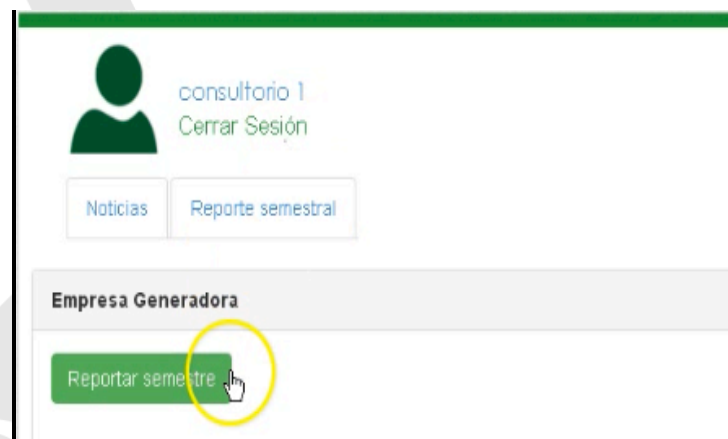

Gestión Integral de Residuos
Generados en la Atención en Salud



Reporte Información Plataforma RHPS

4

Para acceder al formato RH1 se dará click en el enlace **Reporte semestral**.



Giras

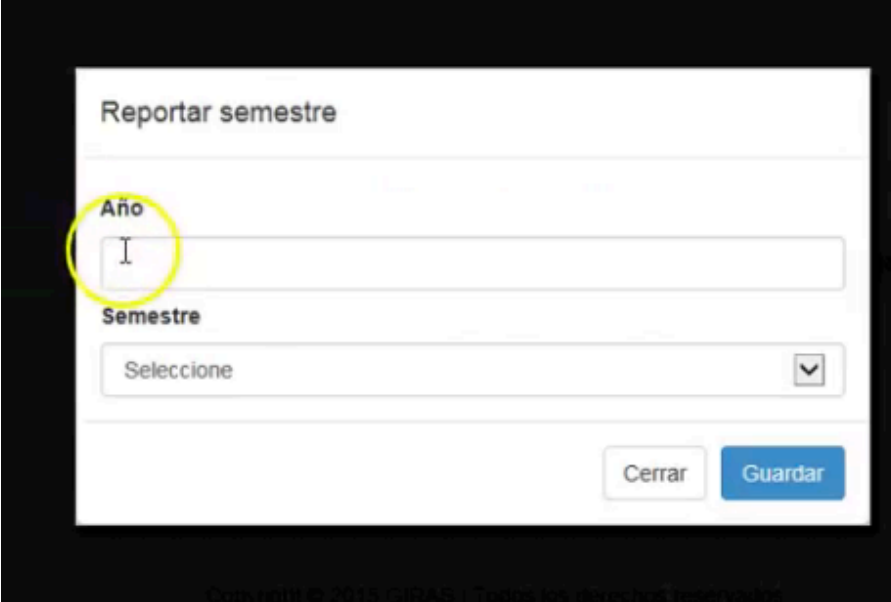
Gestión Integral de Residuos
Generados en la Atención en Salud



Reporte Información Plataforma RHPS

5

Una vez ha dado clic en reporte semestral, aparecerá un aviso para seleccionar el periodo de balance a declarar, seleccione el “ **año a declarar** ” y el “Semestre 1 (enero – Junio) o 2 (Julio -Diciembre) y luego de clic en “**Guardar**” .



Reportar semestre

Año

1

Semestre

Seleccione

Cerrar Guardar

Giras

Gestión Integral de Residuos
Generados en la Atención en Salud



INGRESO A LA PLATAFORMA RH1 – GIRAS

6

En la parte superior aparecerá la “nombre del establecimiento”, “semestre que esta reportando” y “Guardar” el cual permite guardar la información de Lo registrado si todavía no ha cerrado el formato, es decir no ha enviado la información a la autoridad ambiental.

Cerrar: Por medio de esta opción, el sistema permitirá el salir de la plataforma.

Reporte semestral

Guardar Enviar Cerrar

Semestre: 1-2016

Los datos reportados deberán ser ingresados en **kg/mes**. El separador decimal es el punto (.) y se permiten máximo 4 decimales.

MES	NO PELIGROSOS			Riesgo Biológico				
	Biodegradables (Orgánicos)	Ordinarios e Inertes	Reciclables	Biosanitarios	Cortopunzantes	Anatomopatológico	Animal	F
Enero	<input type="text" value="0"/>	<input type="text" value="0"/>	<input type="text" value="0"/>	<input type="text" value="0"/>	<input type="text" value="0"/>	<input type="text" value="0"/>	<input type="text" value="0"/>	<input type="text" value="0"/>
Febrero	<input type="text" value="0"/>	<input type="text" value="0"/>	<input type="text" value="0"/>	<input type="text" value="0"/>	<input type="text" value="0"/>	<input type="text" value="0"/>	<input type="text" value="0"/>	<input type="text" value="0"/>
Marzo	<input type="text" value="0"/>	<input type="text" value="0"/>	<input type="text" value="0"/>	<input type="text" value="0"/>	<input type="text" value="0"/>	<input type="text" value="0"/>	<input type="text" value="0"/>	<input type="text" value="0"/>
Abril	<input type="text" value="0"/>	<input type="text" value="0"/>	<input type="text" value="0"/>	<input type="text" value="0"/>	<input type="text" value="0"/>	<input type="text" value="0"/>	<input type="text" value="0"/>	<input type="text" value="0"/>
Mayo	<input type="text" value="0"/>	<input type="text" value="0"/>	<input type="text" value="0"/>	<input type="text" value="0"/>	<input type="text" value="0"/>	<input type="text" value="0"/>	<input type="text" value="0"/>	<input type="text" value="0"/>
Junio	<input type="text" value="0"/>	<input type="text" value="0"/>	<input type="text" value="0"/>	<input type="text" value="0"/>	<input type="text" value="0"/>	<input type="text" value="0"/>	<input type="text" value="0"/>	<input type="text" value="0"/>
PRETRATAMIENTO	<input type="text" value="Ninguno"/>	<input type="text" value="Ninguno"/>	<input type="text" value="Ninguno"/>	<input type="text" value="Ninguno"/>	<input type="text" value="Ninguno"/>	<input type="text" value="Ninguno"/>	<input type="text" value="Ninguno"/>	<input type="text" value="Ninguno"/>
TRATAMIENTO	<input type="text" value="Ninguno"/>	<input type="text" value="Ninguno"/>	<input type="text" value="Ninguno"/>	<input type="text" value="Ninguno"/>	<input type="text" value="Ninguno"/>	<input type="text" value="Ninguno"/>	<input type="text" value="Ninguno"/>	<input type="text" value="Ninguno"/>
DISPOSICIÓN FINAL	<input type="text" value="Ninguna"/>	<input type="text" value="Ninguna"/>	<input type="text" value="Ninguna"/>	<input type="text" value="Ninguna"/>	<input type="text" value="Ninguna"/>	<input type="text" value="Ninguna"/>	<input type="text" value="Ninguna"/>	<input type="text" value="Ninguna"/>
EMPRESA RECOLECCIÓN	<input type="text" value="Ninguna"/>	<input type="text" value="Ninguna"/>	<input type="text" value="Ninguna"/>	<input type="text" value="Ninguna"/>	<input type="text" value="Ninguna"/>	<input type="text" value="Ninguna"/>	<input type="text" value="Ninguna"/>	<input type="text" value="Ninguna"/>
EMPRESA TRATAMIENTO	<input type="text" value="Ninguna"/>	<input type="text" value="Ninguna"/>	<input type="text" value="Ninguna"/>	<input type="text" value="Ninguna"/>	<input type="text" value="Ninguna"/>	<input type="text" value="Ninguna"/>	<input type="text" value="Ninguna"/>	<input type="text" value="Ninguna"/>
COLOR BOLSA	<input type="text" value="Ninguna"/>	<input type="text" value="Ninguna"/>	<input type="text" value="Ninguna"/>	<input type="text" value="Ninguna"/>	<input type="text" value="Ninguna"/>	<input type="text" value="Ninguna"/>	<input type="text" value="Ninguna"/>	<input type="text" value="Ninguna"/>

Giras

Gestión Integral de Residuos
Generados en la Atención en Salud



INGRESO A LA PLATAFORMA RH1 – GIRAS

Encontraremos en la columna izquierda la información de:

A

PRETRATAMIENTO:

Para residuos no peligrosos: La casilla esta desactivada ya que para residuos no peligrosos no aplica el pretratamiento.

Para residuos peligrosos: Se debe indicar la sustancia con la cual realiza la desactivación o pretratamiento de los residuos, como por ejemplo: formaldehído, glutaraldehído, yodóforos, yodopovidona, peróxido de hidrógeno, entre otros. En el caso que no se realice ningún pretratamiento, rellenar la casilla con la palabra ninguno.

B

TRATAMIENTO:

Para residuos no peligrosos: La casilla esta desactivada ya que para residuos no peligrosos no aplica el pretratamiento.

Para residuos peligrosos: Establecer el tipo de tratamiento al cual son sometidos los residuos generados en la institución, los cuales pueden ser: incineración, cementación, desactivación de alta eficiencia y aprovechamiento.

MES	NO PELIGROSOS		
	Biodegradables (Orgánicos)	Ordinarios e Inertes	Reciclables
Enero	<input type="text" value="0"/>	<input type="text" value="0"/>	<input type="text" value="0"/>
Febrero	<input type="text" value="0"/>	<input type="text" value="0"/>	<input type="text" value="0"/>
Marzo	<input type="text" value="0"/>	<input type="text" value="0"/>	<input type="text" value="0"/>
Abril	<input type="text" value="0"/>	<input type="text" value="0"/>	<input type="text" value="0"/>
Mayo	<input type="text" value="0"/>	<input type="text" value="0"/>	<input type="text" value="0"/>
Junio	<input type="text" value="0"/>	<input type="text" value="0"/>	<input type="text" value="0"/>
PRETRATAMIENTO	<input type="text" value="Ninguno"/>	<input type="text" value="Ninguno"/>	<input type="text" value="Ninguno"/>
TRATAMIENTO	<input type="text" value="Ninguno"/>	<input type="text" value="Ninguno"/>	<input type="text" value="Ninguno"/>
DISPOSICIÓN FINAL	<input type="text" value="Ninguna"/>	<input type="text" value="Ninguna"/>	<input type="text" value="Ninguna"/>
EMPRESA RECOLECCIÓN	<input type="text" value="Ninguna"/>	<input type="text" value="Ninguna"/>	<input type="text" value="Ninguna"/>
EMPRESA TRATAMIENTO	<input type="text" value="Ninguna"/>	<input type="text" value="Ninguna"/>	<input type="text" value="Ninguna"/>
COLOR BOLSA	<input type="text" value="Ninguna"/>	<input type="text" value="Ninguna"/>	<input type="text" value="Ninguna"/>

**Gestión Integral de Residuos
Generados en la Atención en Salud**



INGRESO A LA PLATAFORMA RH1 – GIRAS

C DISPOSICIÓN FINAL: Indicar la disposición final de los residuos generados en la institución, como compostaje para orgánicos, reciclaje, relleno sanitario, celda de seguridad, relleno de seguridad.

D EMPRESA QUE REALIZA LA RECOLECCIÓN: Especifique el nombre de la empresa que le presta el servicio de recolección de residuos no peligrosos (*deberá escoger ESP Municipal*), como para residuos peligrosos deberá escoger la empresa que actualmente le presta el servicio.

E EMPRESA QUE REALIZA EL TRATAMIENTO: Especifique el nombre de la empresa que le presta el servicio de tratamiento de residuos peligrosos (incineración, cementación, desactivación de alta eficiencia y aprovechamiento)

F COLOR DE LA BOLSA: indicar el color de la bolsa en la cual son depositados los diferentes tipos de residuos.

MES
Enero
Febrero
Marzo
Abril
Mayo
Junio
PRETRATAMIENTO
TRATAMIENTO
DISPOSICIÓN FINAL
EMPRESA RECOLECCIÓN
EMPRESA TRATAMIENTO
COLOR BOLSA

NO PELIGROSOS		
Biodegradables (Orgánicos)	Ordinarios e Inertes	Reciclables
0	0	0
0	0	0
0	0	0
0	0	0
0	0	0
0	0	0
Ninguno	Ninguno	Ninguno
Ninguno	Ninguno	Ninguno
Ninguna	Ninguna	Ninguna
Ninguna	Ninguna	Ninguna
Ninguna	Ninguna	Ninguna
Ninguna	Ninguna	Ninguna

C
D
E
F

Gestión Integral de Residuos
Generados en la Atención en Salud



INGRESO A LA PLATAFORMA RH1 – GIRAS

El diligenciamiento de **NO PELIGROSOS** Biodegradables (orgánicos) / Ordinarios e Inertes / Reciclables. Estos deberán contener los datos mes a mes de los residuos aprovechados, recuperados o dispuestos en Kg.

El diligenciamiento de **PELIGROSOS** deberán contener los datos mes a mes de los residuos que se generan en la institución y recordar los procesos a los cuales pueden ser sometidos los residuos de PRETRATAMIENTO- TRATAMIENTO- DISPOSICIÓN FINAL- EMPRESA DE RECOLECCIÓN- EMPRESA PARA EL TRATAMIENTO.

7

MES	NO PELIGROSOS		
	Biodegradables (Orgánicos)	Ordinarios e Inertes	Reciclables
Enero	10	0	0
Febrero	12	0	0
Marzo	18	0	0
Abril	11	0	0
Mayo	12	0	0
Junio	10	0	0

8

PRETRATAMIENTO	Ninguno	Ninguno	Ninguno
TRATAMIENTO	Ninguno	Ninguno	Ninguno
DISPOSICIÓN FINAL	Compostaje	Ninguna	Ninguna
EMPRESA RECOLECCIÓN	ESP Municipa	Ninguna	Ninguna
EMPRESA TRATAMIENTO	Ninguna	Ninguna	Ninguna
COLOR BOLSA	Crema	Ninguna	Ninguna

Giras

Gestión Integral de Residuos
Generados en la Atención en Salud



INGRESO A LA PLATAFORMA RH1 – GIRAS

MES	PELIGROSOS							
	Riesgo Biológico				Químicos			
	Biosanitarios	Cortopunzantes	Anatomopatológico	Animal	Fármacos	Citotóxicos	Metales pesados	Reactivos
Enero	14	0	0	0	0	0	0	0
Febrero	17	0	0	0	0	0	0	0
Marzo	10	0	0	0	0	0	0	0
Abril	9	0	0	0	0	0	0	0
Mayo	5	0	0	0	0	0	0	0
Junio	15	0	0	0	0	0	0	0
PRETRATAMIENTO	Peróxido de l	Ninguno	Ninguno	Ninguno	Ninguno	Ninguno	Ninguno	Ninguno
TRATAMIENTO	Incineración	Ninguno	Ninguno	Ninguno	Ninguno	Ninguno	Ninguno	Ninguno
DISPOSICIÓN FINAL	Celda de seg	Ninguna	Ninguna	Ninguna	Ninguna	Ninguna	Ninguna	Ninguna
EMPRESA RECOLECCIÓN	EL TRANSPOF	Ninguna	Ninguna	Ninguna	Ninguna	Ninguna	Ninguna	Ninguna
EMPRESA TRATAMIENTO	Ecofuego	Ninguna	Ninguna	Ninguna	Ninguna	Ninguna	Ninguna	Ninguna
COLOR BOLSA	Rojo	Ninguna	Ninguna	Ninguna	Ninguna	Ninguna	Ninguna	Ninguna

9

Para los demás residuos en la plataforma, se diligencia de la misma manera, hasta completar los residuos que la entidad genera.

**Gestión Integral de Residuos
Generados en la Atención en Salud**



INGRESO A LA PLATAFORMA RH1 – GIRAS

10

Realice las modificaciones, verifique los pesos reportados y SIEMPRE ANTES DE CERRAR de clic en **“GUARDAR”**, en donde aparece el diálogo **REPORTE SEMESTRAL GUARDADO SATISFACTORIAMENTE**.



Consultorio 1
Cerrar Sesión

Noticias Reporte semestral

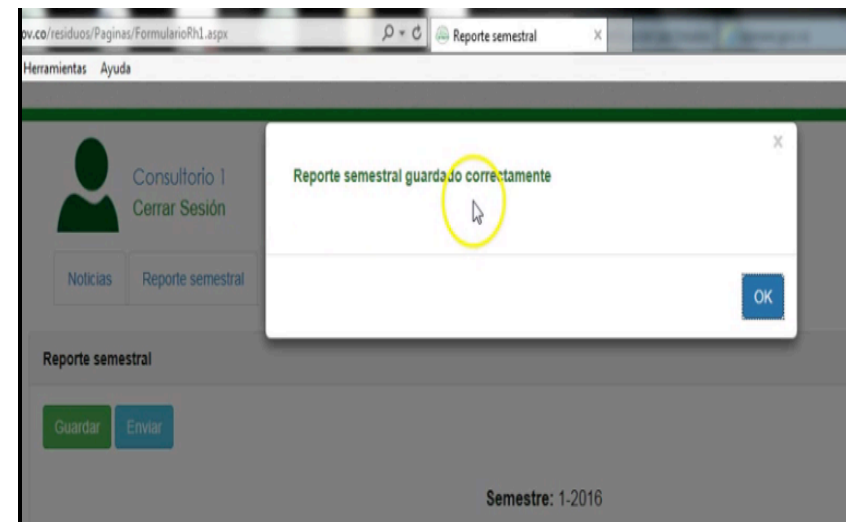
Reporte semestral

Guardar Enviar

Semestre:

Los datos reportados deberán ser ingresados en **kg/mes**. El separador decimal es el pun

MES	NO PELIGROSOS		
	Biodegradables (Orgánicos)	Ordinarios e Inertes	Recicla



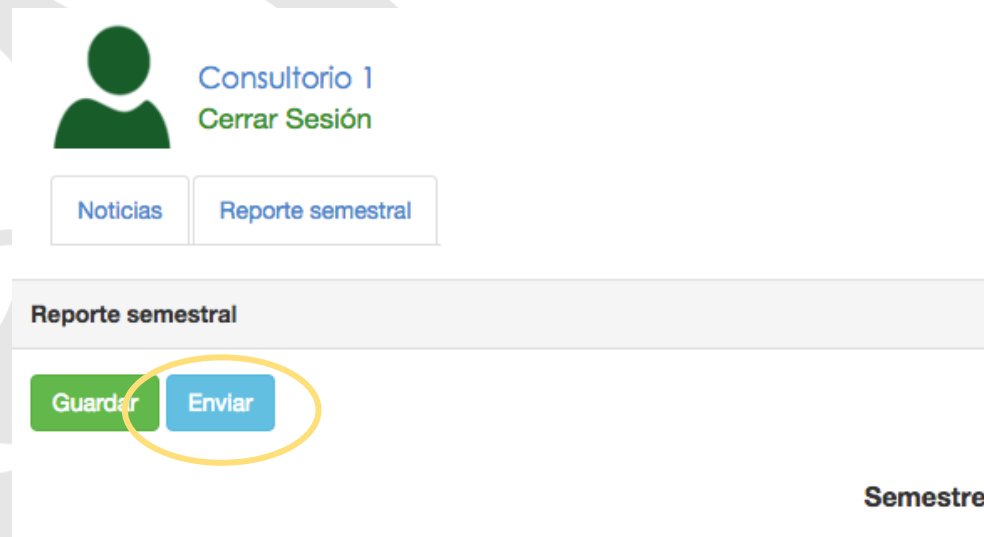
Gestión Integral de Residuos
Generados en la Atención en Salud



INGRESO A LA PLATAFORMA RH1 – GIRAS

11

Una vez revisado el formato y estar seguro de la información del registro seleccione la opción “**ENVIAR**”, en ese caso el sistema solicitará confirmación de que el residuo desea ser enviado a la Autoridad Ambiental y hacemos click en “**ACEPTAR**”.



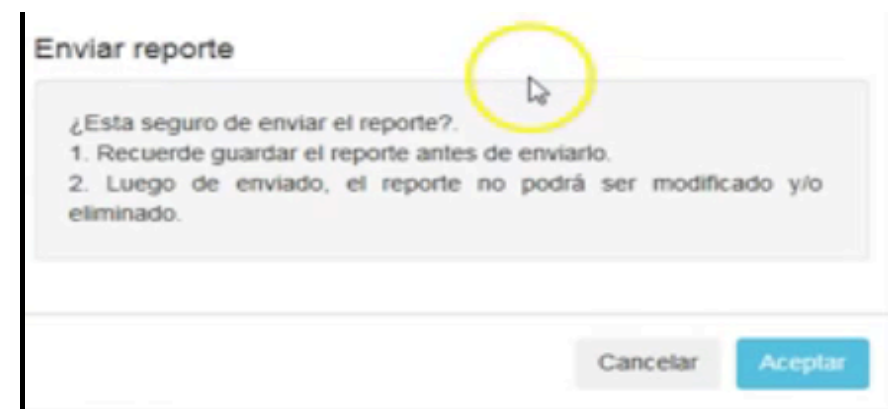
Consultorio 1
Cerrar Sesión

Noticias Reporte semestral

Reporte semestral

Guardar Enviar

Semestre:



Enviar reporte

¿Esta seguro de enviar el reporte?

1. Recuerde guardar el reporte antes de enviarlo.
2. Luego de enviado, el reporte no podrá ser modificado y/o eliminado.

Cancelar Aceptar

Giras

Gestión Integral de Residuos
Generados en la Atención en Salud



INGRESO A LA PLATAFORMA RH1 – GIRAS



Consultorio 1
Cerrar Sesión

Noticias

Reporte semestral

12

Una vez enviado a la autoridad Ambiental podemos verificar en el cuadro de reportes: Semestres reportados, enviados, modificar el formato (si no se ha enviado a la autoridad ambiental), descargar el formato y eliminar el formato.

Empresa Generadora

Reportar semestre

Semestres reportados

Semestre	Enviado	Modificar	Descargar	Eliminar
1-2015	No			
2-2015	No			
1-2016	Si			

13

Para consultar el formato diligenciado, damos click en la columna **DESCARGA** y al icono (Word) que deseemos consultar.

Gestión Integral de Residuos
Generados en la Atención en Salud



INGRESO A LA PLATAFORMA RH1 – GIRAS

14

El formato que se visualiza en (Word) contiene, todos los datos del generador, así como la información registrada tanto de residuos no peligrosos, como de residuos peligrosos.

MES	NO PELIGROSOS			RESIDUOS NO PELIGROSOS	PELIGROSOS									
	Biodegradables	Ordinarios e Inertes	Reciclables		Riesgo Biológico			Químicos						
					Biosanitarios	Cortopunzantes	Anatomopatológico	Animal	Fármacos	Citotóxicos	Metales pesados	Reactivos	Contenedores presurizados	Aceites usados
Enero	10	0	0	10	14	0	0	0	0	0	0	0	0	0
Febrero	12	0	0	12	17	0	0	0	0	0	0	0	0	0
Marzo	18	0	0	18	10	0	0	0	0	0	0	0	0	0
Abril	11	0	0	11	9	0	0	0	0	0	0	0	0	0
Mayo	12	0	0	12	5	0	0	0	0	0	0	0	0	0
Junio	10	0	0	10	15	0	0	0	0	0	0	0	0	0
PRETRATAMIENTO	Ninguno	Ninguno	Ninguno	TOTAL 73	Peróxido de hidrógeno	Ninguno	Ninguno	Ninguno	Ninguno	Ninguno	Ninguno	Ninguno	Ninguno	Ninguno
TRATAMIENTO	Ninguno	Ninguno	Ninguno		Incineración	Ninguno	Ninguno	Ninguno	Ninguno	Ninguno	Ninguno	Ninguno	Ninguno	Ninguno

14

El formato descargado, posee información importante como la totalidad de los residuos no peligrosos, así como la totalidad de los residuos peligrosos, que será fundamental para clasificar un generador como micro, pequeño, mediano o gran generador, dependiendo de las cantidades reportadas y los certificados del gestor de residuos.

Giras

**Gestión Integral de Residuos
Generados en la Atención en Salud**





**Gestión Integral de Residuos
Generados en la Atención en Salud**

